



II. Información Presupuestaria

INFORME FINANCIERO AL PRIMER TRIMESTRE DE 2023
FISCALÍA GENERAL DE JUSTICIA DEL ESTADO DE ZACATECAS



II.I. Información Presupuestaria

Estado Analítico de Ingresos

INFORME FINANCIERO AL PRIMER TRIMESTRE DE 2023
FISCALÍA GENERAL DE JUSTICIA DEL ESTADO DE ZACATECAS



Informe Financiero al Primer Trimestre de 2023
Fiscalía General de Justicia del Estado de Zacatecas
Estado Analítico de Ingresos
Del 1 de enero al 31 de marzo de 2023

Rubro de Ingresos	Ingreso					Diferencia (6 = 5 - 1)
	Estimado	Ampliaciones y Reducciones	Modificado	Devengado	Recaudado	
	(1)	(2)	(3= 1 + 2)	(4)	(5)	
Impuestos	0	0	0	0	0	0
Cuotas y Aportaciones de Seguridad Social	0	0	0	0	0	0
Contribuciones de Mejoras	0	0	0	0	0	0
Derechos	0	0	0	0	0	0
Productos	3,733,697	9,047	3,742,744	763,138	763,138	-2,970,559
Aprovechamientos	0	0	0	0	0	0
Ingresos por Ventas de Bienes, Prestación de Servicios y Otros Ingresos	4,833,433	55,820	4,889,253	1,437,155	1,437,155	-3,396,278
Participaciones, Aportaciones, Convenios, Incentivos Derivados de la Colaboración Fiscal y Fondos Distintos de Aportaciones	0	0	0	0	0	0
Transferencias, Asignaciones, Subsidios y Subvenciones, y Pensiones y Jubilaciones	740,896,888	0	740,896,888	223,975,840	223,975,840	-516,921,048
Ingresos Derivados de Financiamientos	0	0	0	0	0	0
Total	749,464,018	64,867	749,528,885	226,176,133	226,176,133	-523,287,885
				Ingresos excedentes		



FISCALÍA GENERAL
DE JUSTICIA DEL ESTADO
DE ZACATECAS

Elaboró.

[Handwritten Signature]

L.A.E. VALERIA PAHOLA MEDINA SIERRA.
DIRECTORA DE FINANZAS.

Vo. Bo.

[Handwritten Signature]

M. EN A. JOSÉ ANTONIO MILANÉS RODRÍGUEZ.
DIRECTOR GENERAL DE ADMINISTRACIÓN.

Autorizó

[Handwritten Signature]

DR. FRANCISCO JOSÉ MURILLO RUISECO.
FISCAL GENERAL DE JUSTICIA DEL ESTADO DE
ZACATECAS.



Informe Financiero al Primer Trimestre de 2023
Fiscalía General de Justicia del Estado de Zacatecas
Estado Analítico de Ingresos
Del 1 de enero al 31 de marzo de 2023

Estado Analítico de Ingresos Por Fuente de Financiamiento	Ingreso					Diferencia (6 = 5 - 1)
	Estimado	Ampliaciones y Reducciones	Modificado	Devengado	Recaudado	
	(1)	(2)	(3= 1 + 2)	(4)	(5)	
Ingresos del Poder Ejecutivo Federal o Estatal y de los Municipios	0	0	0	0	0	0
Impuestos	0	0	0	0	0	0
Cuotas y Aportaciones de Seguridad Social	0	0	0	0	0	0
Contribuciones de Mejoras	0	0	0	0	0	0
Derechos	0	0	0	0	0	0
Productos ¹	0	0	0	0	0	0
Aprovechamientos ²	0	0	0	0	0	0
Participaciones, Aportaciones, Convenios, Incentivos Derivados de la Colaboración Fiscal y Fondos Distintos de Aportaciones.	0	0	0	0	0	0
Transferencias, Asignaciones, Subsidios y Subvenciones, y Pensiones y Jubilaciones.	0	0	0	0	0	0
Ingresos de los Entes Públicos de los Poderes Legislativo y Judicial, de los Órganos Autónomos y del Sector Paraestatal o Paramunicipal, así como de las Empresas Productivas del Estado						
Cuotas y Aportaciones de Seguridad Social	0	0	0	0	0	0
Productos ¹	3,733,697	9,047	3,742,744	763,138	763,138	-2,970,559
Ingresos por Ventas de Bienes, Prestación de Servicios y otros Ingresos ³	4,833,433	55,820	4,889,253	1,437,155	1,437,155	-3,396,278
Transferencias, Asignaciones, Subsidios y Subvenciones, y Pensiones y Jubilaciones	740,896,888	0	740,896,888	223,975,840	223,975,840	-516,921,048
Ingresos Derivados de Financiamientos	0	0	0	0	0	0
Ingresos Derivados de Financiamientos	0	0	0	0	0	0
Total	749,464,018	64,867	749,528,885	226,176,133	226,176,133	-523,287,885
				Ingresos excedentes		

¹ Incluye intereses que generan las cuentas bancarias de los entes públicos en productos.

² Incluye donativos en efectivo del Poder Ejecutivo, entre otros aprovechamientos.

³ Se refiere a los ingresos propios obtenidos por los Poderes Legislativos y Judicial, los Órganos Autónomos y las entidades de la administración pública paraestatal y paramunicipal, por sus actividades diversas no inherentes a su operación que generan recursos y que no sean ingresos por venta de bienes o prestación de servicios, tales como donativos en efectivo, entre otros.



Elaboró:

L.A.E. VALERIA PAHOLA MEDINA SIERRA.
 DIRECTORA DE FINANZAS.

Vo. Bo.

M. EN A. JOSÉ ANTONIO MILANÉS RODRÍGUEZ.
 DIRECTOR GENERAL DE ADMINISTRACIÓN.

Autorizó:

DR. FRANCISCO JOSÉ MUJILLO RUISECO.
 FISCAL GENERAL DE JUSTICIA DEL ESTADO DE ZACATECAS.



II.II. Información Presupuestaria


Estado Analítico del Ejercicio del Presupuesto de Egresos


INFORME FINANCIERO AL PRIMER TRIMESTRE DE 2023
FISCALÍA GENERAL DE JUSTICIA DEL ESTADO DE ZACATECAS




Informe Financiero al Primer Trimestre de 2023
Fiscalía General de Justicia del Estado de Zacatecas
Estado Analítico del Ejercicio del Presupuesto de Egresos
Clasificación Administrativa
Del 1 de enero al 31 de marzo de 2023

Concepto	Egresos					Subejercicio 6 = (3 - 4)
	Aprobado	Ampliaciones/ (Reducciones)	Modificado	Devengado	Pagado	
	1	2	3 = (1 + 2)	4	5	
Poder Ejecutivo	0	0	0	0	0	0
<i>Administración Pública Centralizada</i>	0	0	0	0	0	0
<i>Administración Pública Descentralizada</i>	0	0	0	0	0	0
Poder Legislativo	0	0	0	0	0	0
Poder Judicial	0	0	0	0	0	0
Órganos Autónomos	749,464,018	64,867	749,528,885	162,370,936	160,926,248	587,157,949
Municipios	0	0	0	0	0	0
Total del Gasto	749,464,018	64,867	749,528,885	162,370,936	160,926,248	587,157,949


 Elaboró.
M. EN A. NAYELI DEYANIRA ROMÁN ACUÑA.
 DIRECTORA DE PLANEACIÓN, PROGRAMACIÓN Y
 PRESUPUESTO.


 Vo. Bo.
M. EN A. JOSÉ ANTONIO MILANÉS RODRÍGUEZ.
 DIRECTOR GENERAL DE ADMINISTRACIÓN.


 Autorizó
DR. FRANCISCO JOSÉ MUELLER RUISECO.
 FISCAL GENERAL DE JUSTICIA DEL ESTADO DE
 ZACATECAS.





**FISCALÍA GENERAL
 DE JUSTICIA DEL ESTADO
 DE ZACATECAS**

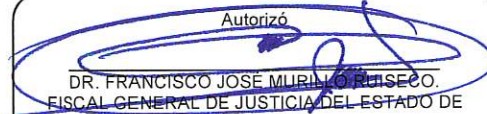


Informe Financiero al Primer Trimestre de 2023
Fiscalía General de Justicia del Estado de Zacatecas
Estado Analítico del Ejercicio del Presupuesto de Egresos
Clasificación Administrativa
Del 1 de enero al 31 de marzo de 2023

Concepto	Egresos					Subejercicio 6 = (3 - 4)
	Aprobado	Ampliaciones/ (Reducciones)	Modificado	Devengado	Pagado	
	1	2	3 = (1 + 2)	4	5	
Fiscalía General de Justicia del Estado de Zacatecas	749,464,018	64,867	749,528,885	162,370,936	160,926,248	587,157,949
Total del Gasto	749,464,018	64,867	749,528,885	162,370,936	160,926,248	587,157,949

Elaboró

 M. EN A. NAYEL DEYANIRA ROMÁN ACUÑA.
 DIRECTORA DE PLANEACIÓN, PROGRAMACIÓN Y
 PRESUPUESTO.

Vo. Bo.

 M. EN A. JOSÉ ANTONIO MILANÉS RODRÍGUEZ.
 DIRECTOR GENERAL DE ADMINISTRACIÓN.

Autorizó

 DR. FRANCISCO JOSÉ MIRALÓ RUISECO.
 FISCAL GENERAL DE JUSTICIA DEL ESTADO DE
 ZACATECAS.



FISCALÍA GENERAL
 DE JUSTICIA DEL ESTADO
 DE ZACATECAS



Informe Financiero al Primer Trimestre de 2023
Fiscalía General de Justicia del Estado de Zacatecas
Estado Analítico del Ejercicio del Presupuesto de Egresos
Clasificación Económica (por Tipo de Gasto)
Del 1 de enero al 31 de marzo de 2023


Concepto	Egresos					Subejercicio 6 = (3 - 4)
	Aprobado	Ampliaciones/ (Reducciones)	Modificado	Devengado	Pagado	
	1	2	3 = (1 + 2)	4	5	
Gasto Corriente	739,464,018	-655,489	738,808,529	161,744,051	160,299,363	577,064,478
Gasto de Capital	10,000,000	154,371	10,154,371	60,900	60,900	10,093,471
Amortización de la Deuda y Disminución de Pasivos	0	565,984	565,984	565,984	565,984	0
Pensiones y Jubilaciones	0	0	0	0	0	0
Participaciones	0	0	0	0	0	0
Total del Gasto	749,464,018	64,867	749,528,885	162,370,936	160,926,248	587,157,949

Elaboró.



M. EN A. NAYELI DEYANIRA ROMÁN ACUÑA.
 DIRECTORA DE PLANEACIÓN, PROGRAMACIÓN Y
 PRESUPUESTO.

Vo. Bo.



M. EN A. JOSÉ ANTONIO MILANÉS RODRÍGUEZ.
 DIRECTOR GENERAL DE ADMINISTRACIÓN.

Autorizó



DR. FRANCISCO JOSÉ MURILLO RUISECO.
 FISCAL GENERAL DE JUSTICIA DEL ESTADO DE
 ZACATECAS.



Informe Financiero al Primer Trimestre de 2023
Fiscalía General de Justicia del Estado de Zacatecas
Estado Analítico del Ejercicio del Presupuesto de Egresos
Clasificación por Objeto del Gasto (Capítulo y Concepto)
Del 1 de enero al 31 de marzo de 2023

Concepto	Egresos					Subejercicio
	Aprobado	Ampliaciones/ (Reducciones)	Modificado	Devengado	Pagado	
	1	2	3 = (1 + 2)	4	5	
Servicios Personales	610,132,944	221,608	610,354,552	140,600,365	139,500,528	469,754,186
Remuneraciones al Personal de Carácter Permanente	157,583,313	-331,867	157,251,446	33,947,286	33,947,286	123,304,160
Remuneraciones al Personal de Carácter Transitorio	121,660	94,161	215,821	124,414	124,414	91,408
Remuneraciones Adicionales y Especiales	206,070,386	134,180	206,204,566	52,277,397	52,277,397	153,927,168
Seguridad Social	187,886,638	-633,138	187,253,500	38,451,445	37,351,607	148,802,055
Otras Prestaciones Sociales y Económicas	44,305,648	784,528	45,090,176	11,636,776	11,636,776	33,453,400
Previsiones	0	0	0	0	0	0
Pago de Estímulos a Servidores Públicos	14,165,299	173,743	14,339,042	4,163,047	4,163,047	10,175,995
Materiales y Suministros	68,976,567	-580,599	68,395,968	8,606,283	8,592,768	59,789,685
Materiales de Administración, Emisión de Documentos y Artículos Oficiales	11,853,473	-419,980	11,433,493	2,115,384	2,115,384	9,318,110
Alimentos y Utensilios	3,971,180	307,890	4,279,070	1,016,096	1,016,096	3,262,974
Materias Primas y Materiales de Producción y Comercialización	0	0	0	0	0	0
Materiales y Artículos de Construcción y de Reparación	1,145,303	173,654	1,318,957	369,964	356,573	948,993
Productos Químicos, Farmacéuticos y de Laboratorio	5,377,684	-636,237	4,741,447	817,526	817,526	3,923,921
Combustibles, Lubricantes y Aditivos	44,016,310	-408,703	43,607,607	3,620,729	3,620,729	39,986,878
Vestuario, Blancos, Prendas de Protección y Artículos Deportivos	57,821	496,688	554,509	511,330	511,330	43,180
Materiales y Suministros Para Seguridad	0	0	0	0	0	0
Herramientas, Refacciones y Accesorios Menores	2,554,796	-93,913	2,460,883	155,254	155,131	2,305,630
Servicios Generales	60,354,507	-289,154	60,065,353	12,537,403	12,206,068	47,527,950
Servicios Básicos	9,842,439	288,979	10,131,418	2,433,931	2,433,931	7,697,487
Servicios de Arrendamiento	3,413,292	210,115	3,623,407	733,441	579,890	2,889,966
Servicios Profesionales, Científicos, Técnicos y Otros Servicios	8,246,074	227,031	8,473,105	1,167,536	1,167,536	7,305,569
Servicios Financieros, Bancarios y Comerciales	2,418,668	168,033	2,586,701	2,216,975	2,216,975	369,727
Servicios de Instalación, Reparación, Mantenimiento y Conservación	9,882,770	-905,294	8,977,476	1,150,281	972,497	7,827,195
Servicios de Comunicación Social y Publicidad.	1	0	1	0	0	1
Servicios de Traslado y Viáticos	8,554,572	-414,279	8,140,293	989,706	989,706	7,150,587
Servicios Oficiales	280,040	-11,049	268,991	52,168	52,168	216,822
Otros Servicios Generales	17,716,651	147,311	17,863,962	3,793,365	3,793,365	14,070,597
Total del Gasto hoja 1 de 3	739,464,018	-648,145	738,815,873	161,744,051	160,299,363	577,071,822



FISCALÍA GENERAL
DE JUSTICIA DEL ESTADO
DE ZACATECAS



Informe Financiero al Primer Trimestre de 2023
Fiscalía General de Justicia del Estado de Zacatecas
Estado Analítico del Ejercicio del Presupuesto de Egresos
Clasificación por Objeto del Gasto (Capítulo y Concepto)
Del 1 de enero al 31 de marzo de 2023

Concepto	Egresos					Subejercicio 6 = (3 - 4)
	Aprobado	Ampliaciones/ (Reducciones)	Modificado	Devengado	Pagado	
	1	2	3 = (1 + 2)	4	5	
Transferencias, Asignaciones, Subsidios y Otras Ayudas	0	0	0	0	0	0
Transferencias Internas y Asignaciones al Sector Público	0	0	0	0	0	0
Transferencias al Resto del Sector Público	0	0	0	0	0	0
Subsidios y Subvenciones	0	0	0	0	0	0
Ayudas Sociales	0	0	0	0	0	0
Pensiones y Jubilaciones	0	0	0	0	0	0
Transferencias a Fideicomisos, Mandatos y Otros Análogos	0	0	0	0	0	0
Transferencias a la Seguridad Social	0	0	0	0	0	0
Donativos	0	0	0	0	0	0
Transferencias al Exterior	0	0	0	0	0	0
Bienes Muebles, Inmuebles e Intangibles	10,000,000	147,027	10,147,027	60,900	60,900	10,086,127
Mobiliario y Equipo de Administración	0	147,027	147,027	60,900	60,900	86,127
Mobiliario y Equipo Educacional y Recreativo	0	0	0	0	0	0
Equipo e Instrumental Médico y de Laboratorio	0	0	0	0	0	0
Vehículos y Equipo de Transporte	10,000,000	0	10,000,000	0	0	10,000,000
Equipo de Defensa y Seguridad	0	0	0	0	0	0
Maquinaria, Otros Equipos y Herramientas	0	0	0	0	0	0
Activos Biológicos	0	0	0	0	0	0
Bienes Inmuebles	0	0	0	0	0	0
Activos Intangibles	0	0	0	0	0	0
Inversión Pública	0	0	0	0	0	0
Obra Pública en Bienes de Dominio Público	0	0	0	0	0	0
Obra Pública en Bienes Propios	0	0	0	0	0	0
Proyectos Productivos y Acciones de Fomento	0	0	0	0	0	0
Total del Gasto hoja 2 de 3	10,000,000	147,027	10,147,027	60,900	60,900	10,086,127



FISCALÍA GENERAL
DE JUSTICIA DEL ESTADO
DE ZACATECAS



Informe Financiero al Primer Trimestre de 2023
Fiscalía General de Justicia del Estado de Zacatecas
Estado Analítico del Ejercicio del Presupuesto de Egresos
Clasificación por Objeto del Gasto (Capítulo y Concepto)
Del 1 de enero al 31 de marzo de 2023

Concepto	Egresos					Subejercicio
	Aprobado	Ampliaciones/ (Reducciones)	Modificado	Devengado	Pagado	
	1	2	3 = (1 + 2)	4	5	
Inversiones Financieras y Otras Provisiones	0	0	0	0	0	0
Inversiones Para el Fomento de Actividades Productivas	0	0	0	0	0	0
Acciones y Participaciones de Capital	0	0	0	0	0	0
Compra de Títulos y Valores	0	0	0	0	0	0
Concesión de Préstamos	0	0	0	0	0	0
Inversiones en Fideicomisos, Mandatos y Otros Análogos	0	0	0	0	0	0
Otras Inversiones Financieras	0	0	0	0	0	0
Provisiones para Contingencias y Otras Erogaciones Especiales	0	0	0	0	0	0
Participaciones y Aportaciones	0	0	0	0	0	0
Participaciones	0	0	0	0	0	0
Aportaciones	0	0	0	0	0	0
Convenios	0	0	0	0	0	0
Deuda Pública	0	565,984	565,984	565,984	565,984	0
Amortización de la Deuda Pública	0	0	0	0	0	0
Intereses de la Deuda Pública	0	0	0	0	0	0
Comisiones de la Deuda Pública	0	0	0	0	0	0
Gastos de la Deuda Pública	0	0	0	0	0	0
Costo por Coberturas	0	0	0	0	0	0
Apoyos Financieros	0	0	0	0	0	0
Adeudos de Ejercicios Fiscales Anteriores (Adefas)	0	565,984	565,984	565,984	565,984	0
Total del Gasto hoja 3 de 3	0	565,984	565,984	565,984	565,984	0
Total del Gasto Clasificación por Objeto del Gasto	749,464,018	64,867	749,528,885	162,370,936	160,926,248	587,157,949

Elaboró

M. EN A. NAYELI DEYANIRA ROMÁN ACUÑA.
 DIRECTORA DE PLANEACIÓN, PROGRAMACIÓN Y
 PRESUPUESTO.

Vo. Bo.

M. EN A. JOSÉ ANTONIO MILANÉS RODRÍGUEZ.
 DIRECTOR GENERAL DE ADMINISTRACIÓN.

Autorizó

DR. FRANCISCO JOSÉ MURILLO RUISECO.
 FISCAL GENERAL DE JUSTICIA DEL ESTADO DE
 ZACATECAS.




FISCALÍA GENERAL
 DE JUSTICIA DEL ESTADO
 DE ZACATECAS



Informe Financiero al Primer Trimestre de 2023
Fiscalía General de Justicia del Estado de Zacatecas
Estado Analítico del Ejercicio del Presupuesto de Egresos
Clasificación Funcional (Finalidad y Función)
Del 1 de enero al 31 de marzo de 2023

Concepto	Egresos					Subejercicio 6 = (3 - 4)
	Aprobado	Ampliaciones/ (Reducciones)	Modificado	Devengado	Pagado	
	1	2	3 = (1 + 2)	4	5	
Gobierno	749,464,018	64,867	749,528,885	162,370,936	160,926,248	587,157,949
Legislación	0	0	0	0	0	0
Justicia	749,464,018	64,867	749,528,885	162,370,936	160,926,248	587,157,949
Coordinación de la Política de Gobierno	0	0	0	0	0	0
Relaciones Exteriores	0	0	0	0	0	0
Asuntos Financieros y Hacendarios	0	0	0	0	0	0
Seguridad Nacional	0	0	0	0	0	0
Asuntos de Orden Público y de Seguridad Interior	0	0	0	0	0	0
Otros Servicios Generales	0	0	0	0	0	0
Desarrollo Social	0	0	0	0	0	0
Protección Ambiental	0	0	0	0	0	0
Vivienda y Servicios a la Comunidad	0	0	0	0	0	0
Salud	0	0	0	0	0	0
Recreación, Cultura y Otras Manifestaciones Sociales	0	0	0	0	0	0
Educación	0	0	0	0	0	0
Protección Social	0	0	0	0	0	0
Otros Asuntos Sociales	0	0	0	0	0	0
Desarrollo Económico	0	0	0	0	0	0
Asuntos Económicos, Comerciales y Laborales en General	0	0	0	0	0	0
Agropecuaria, Silvicultura, Pesca y Caza	0	0	0	0	0	0
Combustibles y Energía	0	0	0	0	0	0
Minería, Manufacturas y Construcción	0	0	0	0	0	0
Transporte	0	0	0	0	0	0
Comunicaciones	0	0	0	0	0	0
Turismo	0	0	0	0	0	0
Ciencia, Tecnología e Innovación	0	0	0	0	0	0
Otras Industrias y Otros Asuntos Económicos	0	0	0	0	0	0
Otras no Clasificadas en Funciones Anteriores	0	0	0	0	0	0
Transacciones de la Deuda Pública / Costo Financiero de la Deuda	0	0	0	0	0	0
Transferencias, Participaciones y Aportaciones entre Diferentes Niveles y Ordenes de Gobierno	0	0	0	0	0	0
Saneamiento del Sistema Financiero	0	0	0	0	0	0
Adeudos de Ejercicios Fiscales Anteriores	0	0	0	0	0	0
Total del Gasto	749,464,018	64,867	749,528,885	162,370,936	160,926,248	587,157,949


 Elaboró
 M. EN A. NAYELI DEYANIRA ROMÁN ACUÑA,
 DIRECTORA DE PLANEACIÓN, PROGRAMACIÓN Y PRESUPUESTO.
 FISCALÍA GENERAL DE JUSTICIA DEL ESTADO DE ZACATECAS

Vo. Bo.

 M. EN A. JOSÉ ANTONIO MILANÉS RODRÍGUEZ,
 DIRECTOR GENERAL DE ADMINISTRACIÓN.

Autorizó

 DR. FRANCISCO JOSÉ MURILLO RUISECO,
 FISCAL GENERAL DE JUSTICIA DEL ESTADO DE ZACATECAS.



Informe Financiero al Primer Trimestre de 2023
Fiscalía General de Justicia del Estado de Zacatecas
Estado Analítico del Ejercicio del Presupuesto de Egresos
Clasificación por Fuente de Financiamiento
Del 1 de enero al 31 de marzo de 2023


Concepto	Egresos					Subejercicio 6 = (3 - 4)
	Aprobado	Ampliaciones/ (Reducciones)	Modificado	Devengado	Pagado	
	1	2	3 = (1 + 2)	4	5	
11 Recursos Fiscales	749,464,018	64,867	749,528,885	162,370,936	160,926,248	587,157,949
15 Recursos Federales NE	0	0	0	0	0	0
16 Recursos Estatales NE	0	0	0	0	0	0
17 Otros recursos	0	0	0	0	0	0
25 Recursos Federales E	0	0	0	0	0	0
27 Otros Recursos de Transferencias Federales Etiquetadas	0	0	0	0	0	0
Total del Gasto	749,464,018	64,867	749,528,885	162,370,936	160,926,248	587,157,949

Elaboró:



M. EN A. NAYELI DEYANIRA ROMÁN ACUÑA.
DIRECTORA DE PLANEACIÓN, PROGRAMACIÓN Y PRESUPUESTO.

Vo. Bo.



M. EN A. JOSÉ ANTONIO MILANÉS RODRÍGUEZ.
DIRECTOR GENERAL DE ADMINISTRACIÓN.

Autorizó



DR. FRANCISCO JOSÉ MURILLO RUISECO.
FISCAL GENERAL DE JUSTICIA DEL ESTADO DE ZACATECAS.



FISCALÍA GENERAL
DE JUSTICIA DEL ESTADO
DE ZACATECAS



Informe Financiero al Primer Trimestre de 2023
Fiscalía General de Justicia del Estado de Zacatecas
Endeudamiento Neto
Del 1 de enero al 31 de marzo de 2023

Identificación de Crédito o Instrumento	Contratación / Colocación	Amortización	Endeudamiento Neto
	A	B	C = A - B
Créditos Bancarios			
Crédito No.	0	0	0
Crédito No.	0	0	0
Crédito No.	0	0	0
Crédito No.	0	0	0
Crédito No.	0	0	0
Crédito No.	0	0	0
Crédito No.	0	0	0
Total Créditos Bancarios	0	0	0
Otros Instrumentos de Deuda			
Tipo de Instrumento	0	0	0
Tipo de Instrumento	0	0	0
Tipo de Instrumento	0	0	0
Tipo de Instrumento	0	0	0
Tipo de Instrumento	0	0	0
Tipo de Instrumento	0	0	0
Tipo de Instrumento	0	0	0
Total Otros Instrumentos de Deuda	0	0	0
TOTAL	0	0	0

NO APLICA

NO APLICA



Elaboró.

M. EN A. NAYELI DEYANIRA ROMÁN ACUNA.
 DIRECTORA DE PLANEACIÓN, PROGRAMACIÓN Y PRESUPUESTO.

Vo. Bo.

M. EN A. JOSÉ ANTONIO MILANÉS RODRÍGUEZ.
 DIRECTOR GENERAL DE ADMINISTRACIÓN.

Autorizó

DR. FRANCISCO JOSÉ MURILLO RUISECO.
 FISCAL GENERAL DE JUSTICIA DEL ESTADO DE ZACATECAS.



Informe Financiero al Primer Trimestre de 2023
Fiscalía General de Justicia del Estado de Zacatecas
Intereses de la Deuda
Del 1 de enero al 31 de marzo de 2023

Identificación de Crédito o Instrumento	Devengado	Pagado
Créditos Bancarios		
Crédito No.	0	0
Crédito No.	0	0
Crédito No.	0	0
Crédito No.	0	0
Crédito No.	0	0
Crédito No.	0	0
Crédito No.	0	0
Total de Intereses de Créditos Bancarios	0	0
Otros Instrumentos de Deuda		
Tipo de Instrumento	0	0
Tipo de Instrumento	0	0
Tipo de Instrumento	0	0
Tipo de Instrumento	0	0
Tipo de Instrumento	0	0
Tipo de Instrumento	0	0
Tipo de Instrumento	0	0
Total de Intereses de Otros Instrumentos de Deuda	0	0
TOTAL	0	0

NO APLICA

NO APLICA



Elaboró.

 M. EN A. NAYELI DE YANIRA ROMÁN ACUÑA.
 DIRECTORA DE PLANEACIÓN, PROGRAMACIÓN Y
 PRESUPUESTO.

Vo. Bo.

 M. EN A. JOSÉ ANTONIO MILANES RODRIGUEZ.
 DIRECTOR GENERAL DE ADMINISTRACIÓN.

Autorizó

 DR. FRANCISCO JOSÉ MURILLO RUISECO.
 FISCAL GENERAL DE JUSTICIA DEL ESTADO DE
 ZACATECAS.

FISCALÍA GENERAL
 DE JUSTICIA DEL ESTADO
 DE ZACATECAS